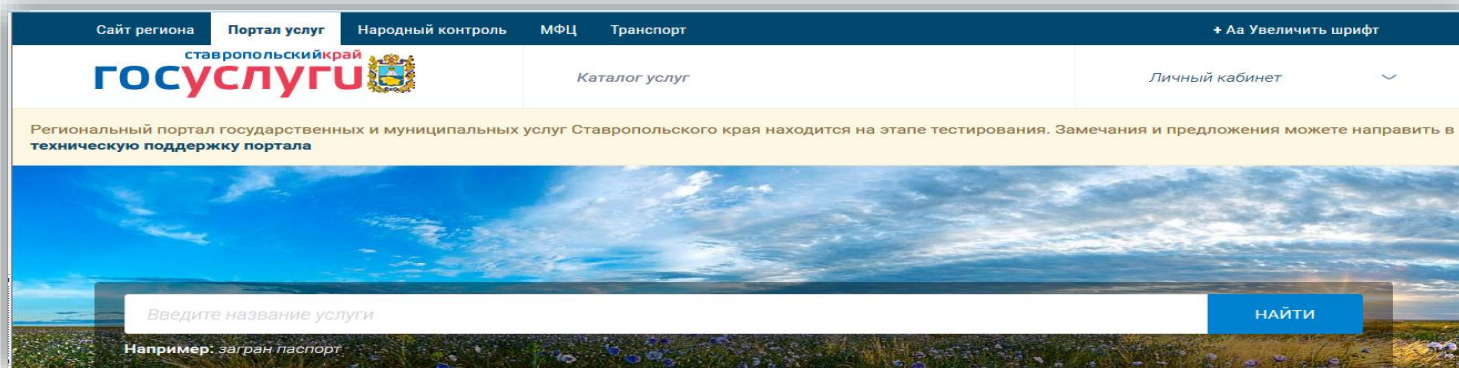
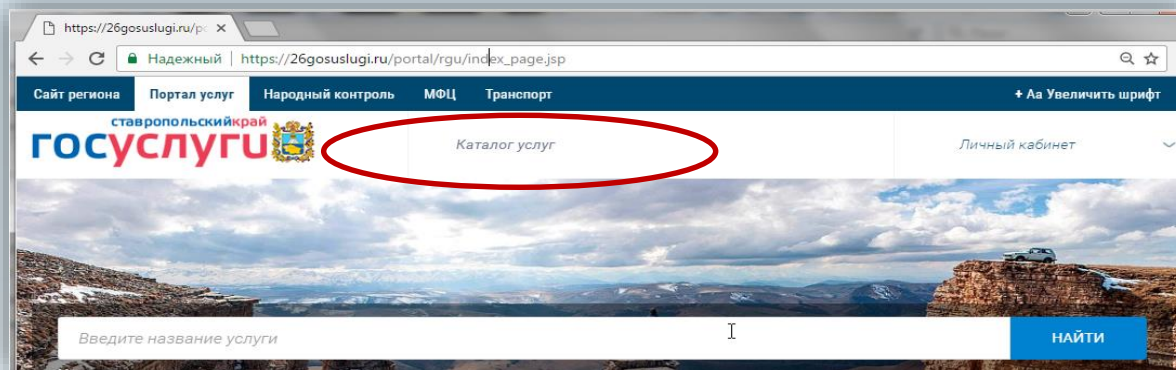


Получение услуги «Зачисление в ОУ» в электронном виде посредством Регионального портала государственных и муниципальных услуг Ставропольского края 26gosuslugi.ru

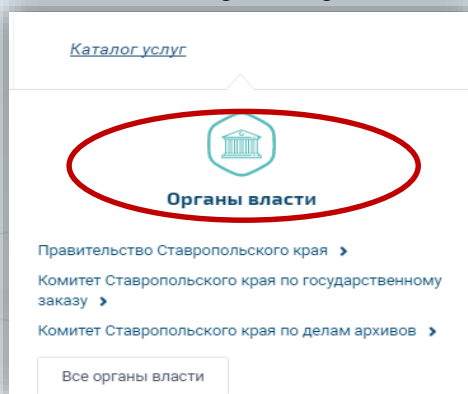


Для заказа услуги необходимо:

1. Зайти на сайт по ссылке: <https://26gosuslugi.ru/portal/>




2. Выбрать «Каталог услуг», далее «Органы власти»

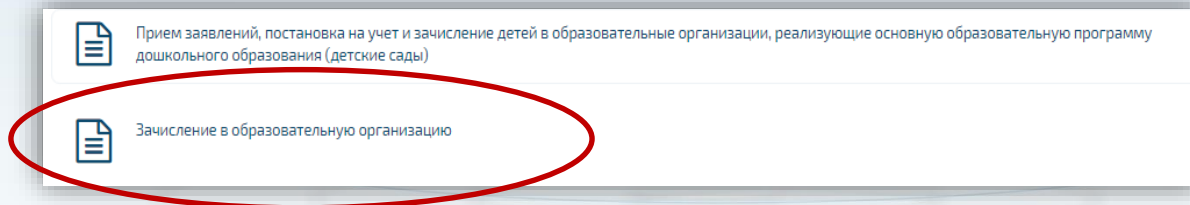


Для заказа услуги необходимо:

3. Выбрать ведомство «Министерство образования и молодежной политики Ставропольского края»

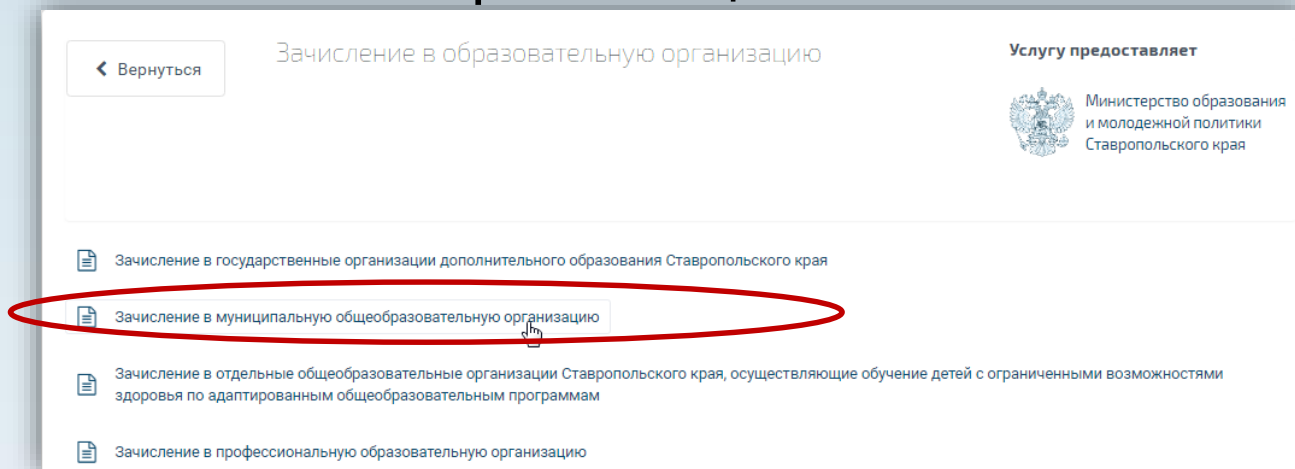


4. Выбрать необходимую услугу



Для заказа услуги необходимо:


5. Выбрать услугу в соответствии с типом образовательной организации







← Вернуться


Зачисление в образовательную организацию

Услугу предоставляет

 Министерство образования и молодежной политики Ставропольского края

-  Зачисление в государственные организации дополнительного образования Ставропольского края
-  Зачисление в муниципальную общеобразовательную организацию
-  Зачисление в отдельные общеобразовательные организации Ставропольского края, осуществляющие обучение детей с ограниченными возможностями здоровья по адаптированным общеобразовательным программам
-  Зачисление в профессиональную образовательную организацию

6. Нажать на кнопку «Заполнить заявление»




← Вернуться

Зачисление в образовательную организацию

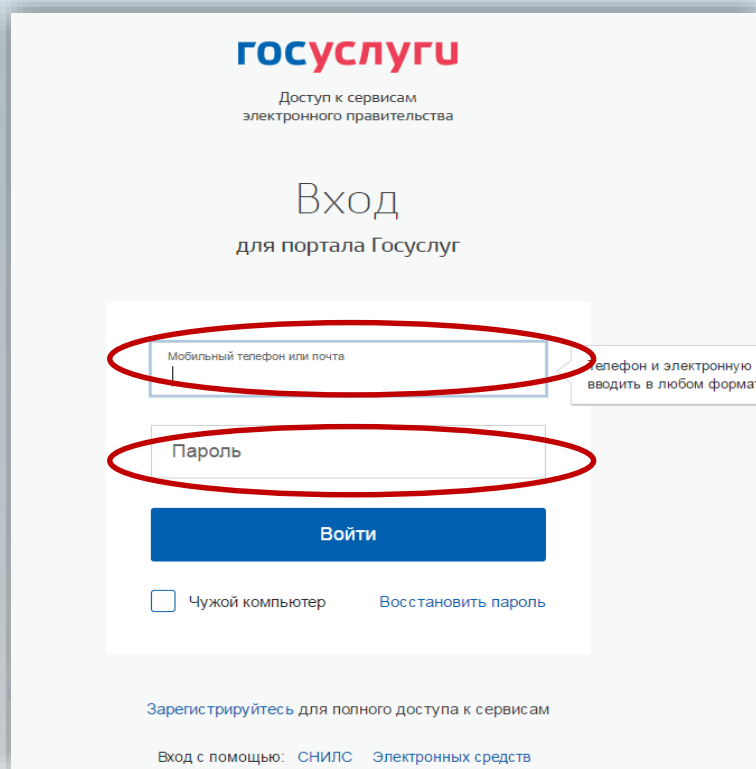
Заполнить заявление >

Услугу предоставляет

 Министерство образования и молодежной политики Ставропольского края

Для заказа услуги необходимо:

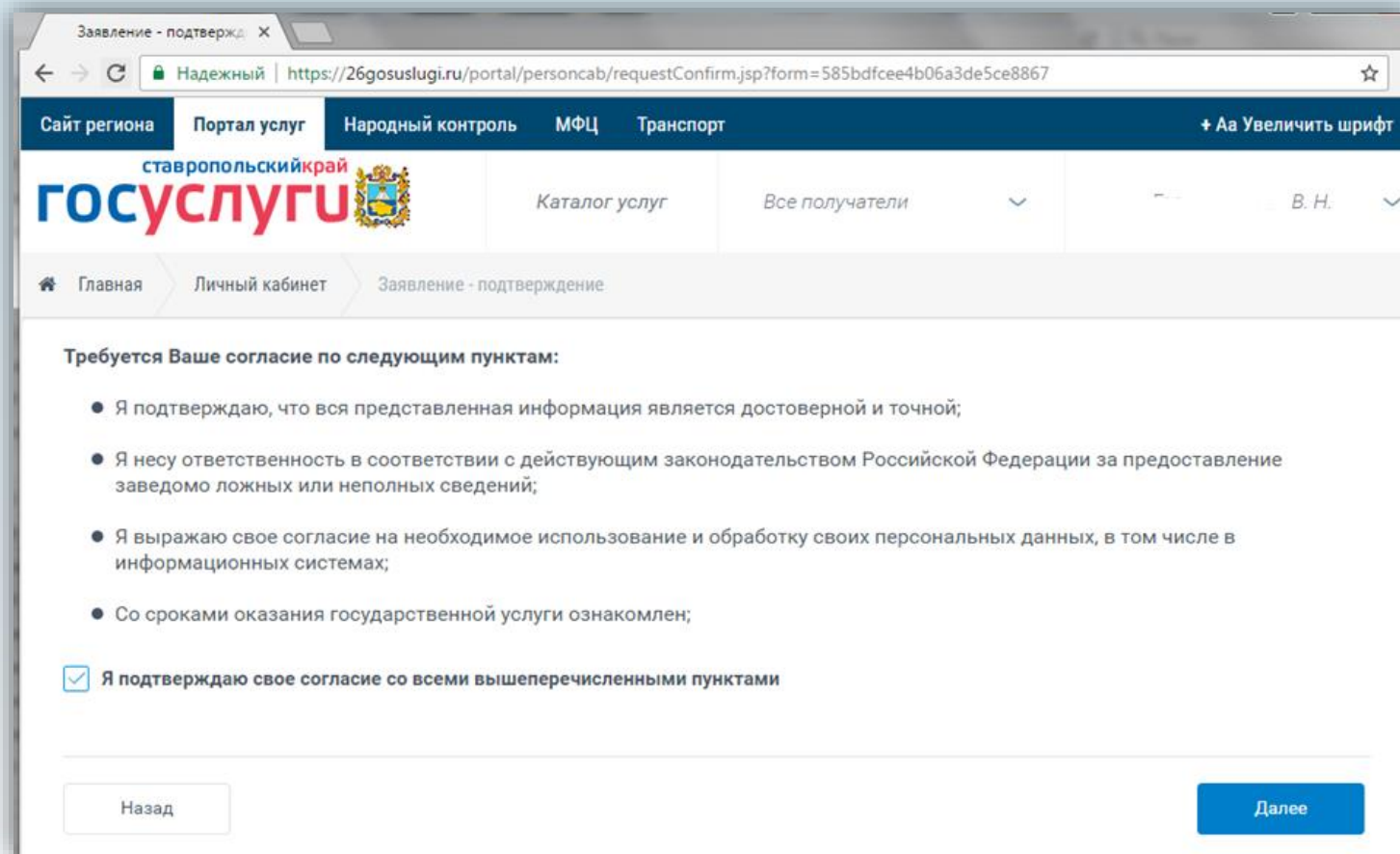
7. Пройти авторизацию одним из указанных Вами при регистрации на портале способом



The image shows the login page of the Gosuslugi portal. At the top, the logo "gosuslugi" is displayed in blue and red, followed by the text "Доступ к сервисам электронного правительства". Below this, the heading "Вход для портала Госуслуг" is centered. The login form consists of two input fields: "Мобильный телефон или почта" and "Пароль". Both fields are circled in red. To the right of the first field, there is a note: "Мобильный телефон и электронную почту можно вводить в любом формате". Below the input fields is a blue button labeled "Войти". Under the button, there is a checkbox labeled "Чужой компьютер" and a link "Восстановить пароль". At the bottom of the form, there is a link "Зарегистрируйтесь для полного доступа к сервисам" and a footer line with "Вход с помощью: СНИЛС" and "Электронных средств".

Для заказа услуги необходимо:

3. Подтвердить согласие со всеми вышеперечисленными пунктами



The screenshot shows a web browser window with the URL <https://26gosuslugi.ru/portal/personcab/requestConfirm.jsp?form=585bdfcee4b06a3de5ce8867>. The page is titled "Заявление - подтвержд" and features the "Госуслуги" logo for Stavropol Krai. The navigation bar includes links for "Сайт региона", "Портал услуг", "Народный контроль", "МФЦ", and "Транспорт". The main content area displays a list of terms for agreement, with the first four items being: "Я подтверждаю, что вся представленная информация является достоверной и точной;", "Я несу ответственность в соответствии с действующим законодательством Российской Федерации за предоставление заведомо ложных или неполных сведений;", "Я выражаю свое согласие на необходимое использование и обработку своих персональных данных, в том числе в информационных системах;", and "Со сроками оказания государственной услуги ознакомлен;". The fifth item, "Я подтверждаю свое согласие со всеми вышеперечисленными пунктами", is checked with a blue box. At the bottom, there are two buttons: "Назад" (Back) and "Далее" (Next).

Заявление - подтвержд X

Надежный | <https://26gosuslugi.ru/portal/personcab/requestConfirm.jsp?form=585bdfcee4b06a3de5ce8867>

Сайт региона Портал услуг Народный контроль МФЦ Транспорт + Аа Увеличить шрифт

Ставропольский край
ГОСУСЛУГИ

Каталог услуг Все получатели В. Н.

Главная Личный кабинет Заявление - подтверждение

Требуется Ваше согласие по следующим пунктам:

- Я подтверждаю, что вся представленная информация является достоверной и точной;
- Я несу ответственность в соответствии с действующим законодательством Российской Федерации за предоставление заведомо ложных или неполных сведений;
- Я выражаю свое согласие на необходимое использование и обработку своих персональных данных, в том числе в информационных системах;
- Со сроками оказания государственной услуги ознакомлен;
- ☒ Я подтверждаю свое согласие со всеми вышеперечисленными пунктами

Назад Далее

Для заказа услуги необходимо:

3. Откроется форма подачи заявления

The screenshot displays the 'Forma zayavleniya' (Application Form) page on the Gosuslugi website. The browser address bar shows the URL: <https://26gosuslugi.ru/portal/personcab/request.jsp?idServiceRequest=5878d06be4b03d9e322e6c9b>. The page header includes navigation links: 'Сайт региона', 'Портал услуг', 'Народный контроль', 'МФЦ', and 'Транспорт'. The main header features the 'Государственные услуги' logo and the text 'Каталог услуг'. The breadcrumb trail shows: 'Главная' > 'Личный кабинет' > 'Список заявлений' > 'Форма заявления'. The main content area displays the application details: 'Заявление №5359 от 13.01.2017 16:04 Статус: Черновик заявления' and 'Зачисление в общеобразовательное учреждение'. To the right, it indicates the service provider: 'Услугу предоставляет Отдел образования администрации Грачевского муниципального района'. Below this, the section 'ШАГ 1. ВЫБОР МУНИЦИПАЛЬНОГО ОБРАЗОВАНИЯ, СВЕДЕНИЯ О ЗАЯВИТЕЛЕ' is shown, with a dropdown menu for 'Выбор муниципального образования' currently set to 'Георгиевск'.

Для заказа услуги необходимо:

Шаг 1. Выбор муниципального образования, сведения о заявителе

ШАГ 1. ВЫБОР МУНИЦИПАЛЬНОГО ОБРАЗОВАНИЯ, СВЕДЕНИЯ О ЗАЯВИТЕЛЕ

Выбор муниципального образования
Георгиевск ✓

Сведения о заявителе

Статус заявителя
Родитель

Фамилия *
Г ✓

Имя *
Виктория ✓

Отчество
Николаевна ✓

Дата рождения
30.11 ✓

Данные документа, удостоверяющего личность

Документ, удостоверяющий личность
паспорт гражданина РФ

Серия *
45 ✓

Номер *
41 ✓

Дата выдачи
20.04.200 ✓

Орган, выдавший документ *
ОВД района С ✓

Место жительства

☒ Ввод адреса вручную

Регион *
... город ✓
например, Ставропольский край

Район
...
например, Грачёвский район

Тип населенного пункта
не указано

Город
I ✓
например, Ставрополь

Населенный пункт
...
например, Грачёвка

Название улицы *
Пл. -- ✓

Дом *
5 ✓



Корпус
1 ✓

Квартира
8 ✓

Для заказа услуги необходимо:

Шаг 2. Сведения о ребенке

ШАГ 2. СВЕДЕНИЯ О РЕБЕНКЕ

Фамилия * Васечкин ✓	Имя * Степан ✓	Отчество Петрович ✓
Дата рождения 02.04.2009 ✓ 	Пол * <input type="radio"/> Мужской <input type="radio"/> Женский	
Данные документа, удостоверяющего личность		
Документ, удостоверяющий личность свидетельство о рождении РФ ▾	Серия * II-ПН ✓	Номер * 654789 ✓
Дата выдачи 02.05.2009 ✓ 		
Орган, выдавший документ ОВД ✓		
Место жительства		
<input type="checkbox"/> Ввод адреса вручную	Адрес Ставропольский край, Георгиевск город, Лазо улица ✓ ▾	
Дом * 3 ✓	Корпус	Квартира 58 ✓

Для заказа услуги необходимо:

Шаг 3. Данные для зачисления.

(можно выбрать несколько образовательных организаций)

ШАГ 3. ДАННЫЕ ДЛЯ ЗАЧИСЛЕНИЯ

Желаемая образовательная организация

✕

Наименование образовательной организации
МБОУ СОШ № 29 г.Георгиевска

Класс
1

Форма обучения
ОЧНАЯ

✕

Наименование образовательной организации
МБОУ СОШ № 7 г. Георгиевска

Класс
1

Форма обучения
ОЧНАЯ

+ Добавить



Для заказа услуги необходимо:

Шаг 4. Документы, необходимые для получения услуги

ШАГ 4. ДОКУМЕНТЫ, НЕОБХОДИМЫЕ ДЛЯ ПОЛУЧЕНИЯ УСЛУГИ

Размещенные ниже поля предназначены для представления электронных копий документов. Электронная копия документа должна представлять собой один файл в формате PDF, DOC или JPG, содержащий отсканированный графический образ соответствующего бумажного документа, заверенного надлежащим образом и снабженного всеми необходимыми подписями и печатями.

Копия документа, удостоверяющего личность заявителя *

Перетащите файл сюда

Выбрать файл

Копия свидетельства о рождении ребенка РФ (паспорт – при его наличии) *

Перетащите файл сюда

Выбрать файл



ГРУППА КОМПАНИЙ
АВЕРС
ФинПромМаркет-XXI

Для заказа услуги необходимо:

Шаг 5. Подтверждение данных

ШАГ 5. ПОДТВЕРЖДЕНИЕ ДАННЫХ

- ☒ С уставом общеобразовательной организации, лицензией на осуществление образовательной деятельности, со свидетельством о государственной аккредитации, с образовательными программами, и другими документами, регламентирующими организацию образовательного процесса, права и обязанности обучающихся ознакомлен(а)

Назад






Сохранить черновик

Отправить заявление

После подтверждения данных, необходимо нажать на кнопку «Отправить заявление»

Для заказа услуги необходимо:

Если регистрация прошла успешно, то в меню «Мои заявки» статус у заявления - **«Отправлено в ведомство»**

Статус	№ заявления	Услуга	Ведомство	Дата	
 Отправлено в ведомство	5359	Зачисление в общеобразовательное учреждение	Отдел образования администрации муниципального района	13.01.2017 16:04	 
<div><div>1</div><div>Черновик заявления</div><div>13.01.2017 16:04</div><div></div><div>Виктория Николаевна</div></div>					
<div><div>2</div><div>В очереди на отправку</div><div>13.01.2017 16:33</div><div></div><div>Виктория Николаевна</div></div>					
<div><div>3</div><div>Отправлено в ведомство</div><div>13.01.2017 16:33</div><div>Портал государственных и муниципальных услуг</div></div>					
<div><div> Использовать как шаблон</div><div> Просмотр</div></div>					